

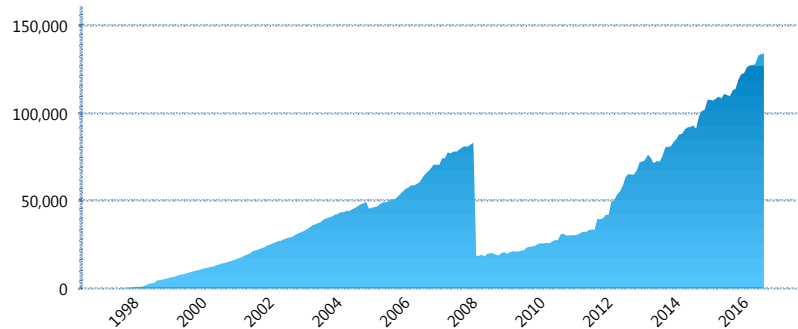
I. INFORMACIÓN FINANCIERA

I) Detalles del Fondo

Detalles del Fondo	
Razón Social	Fondo Profuturo SB2, S.A. de C.V., Siefore
Inicio de Operaciones	30/01/1998
Tipo de Fondo	Básica
Clave Bolsa	PROF-B2
Activos Administrados *	134,130
ISIN	MX54PR3C0021
Comisión Anual	1.07%
Administrador	Profuturo G.N.P., S.A. de C.V., Afore
Director General	Lic. Arturo García Rodríguez
Presidente del Consejo	Alberto Baillères González

Activos Administrados *

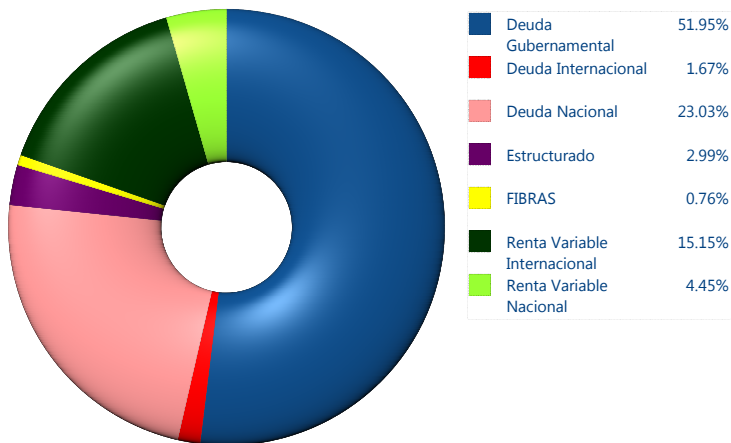
\$134,130



*Cifras en millones de pesos

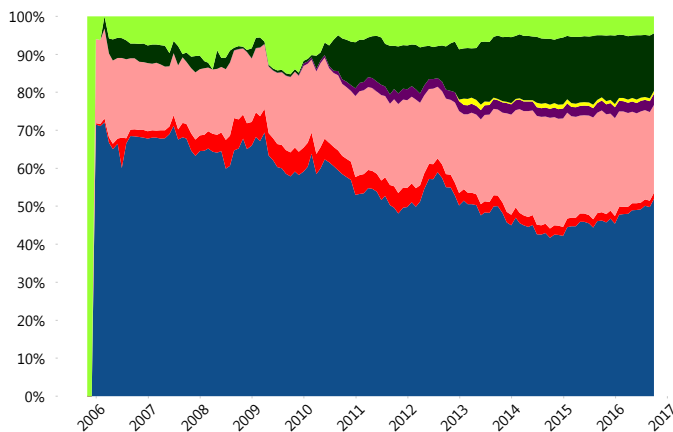
Contiene el efecto de fusiones, cortes transversales y transferencias por edad. Para mayor información consultar: <http://www.consar.gob.mx/gobmx/Aplicativo/Factsheets/EC/ECSAR.pdf>

II) Inversiones



Tipo de Instrumento	Profuturo (SB2)	Sistema Básicas 2**
Renta Variable Nacional	Renta Variable Nacional 4.45%	5.76%
Total	4.45%	5.76%
Renta Variable Internacional	Renta Variable Internacional 15.15%	11.27%
Total	15.15%	11.27%
Mercancías	Mercancías 0.00%	0.13%
Total	0.00%	0.13%
FIBRAS	FIBRAS 0.76%	1.83%
Total	0.76%	1.83%
Estructurado	Estructurados 2.99%	3.81%
Total	2.99%	3.81%
Deuda Nacional	Alimentos 0.61%	0.36%
	Automotriz 0.00%	0.03%
	Banca de Desarrollo 4.02%	1.99%
	Bancario 3.21%	1.52%
	Bebidas 1.07%	0.50%
	Cemento 0.02%	0.04%
	Centros Comerciales 0.00%	0.07%
	Consumo 0.82%	0.43%
	Deuda CP 0.00%	0.01%
	Empresas Productivas del Estado 5.75%	3.51%
	Estados 0.11%	0.73%
	Europesos 0.40%	3.07%
	Grupos Industriales 0.54%	0.66%
	Infraestructura 0.84%	3.12%
	Otros 1.41%	1.03%
	Papel 0.30%	0.15%
	Serv. Financieros 0.00%	0.22%
	Telecom 2.70%	1.56%
	Transporte 0.05%	0.29%
	Vivienda 1.18%	1.96%
Total	23.03%	21.24%
Deuda Internacional	Deuda Internacional 1.67%	0.63%
Total	1.67%	0.63%
Deuda Gubernamental	BONDESD 6.03%	1.35%
	BONOS 9.16%	18.98%
	BPA182 0.00%	0.00%
	BPAS 0.00%	0.08%
	CBIC 2.17%	4.03%
	CETES 12.86%	4.54%
	REPORTO 0.00%	2.01%
	UDIBONO 21.49%	22.89%
	UMS 0.24%	1.45%
Total	51.95%	55.33%
Total	100.00%	100.00%

Evolución de Inversiones



**Considera las inversiones de todo el grupo de SIEFORES Básicas 2
Cifras al cierre de septiembre de 2016

III) Desempeño

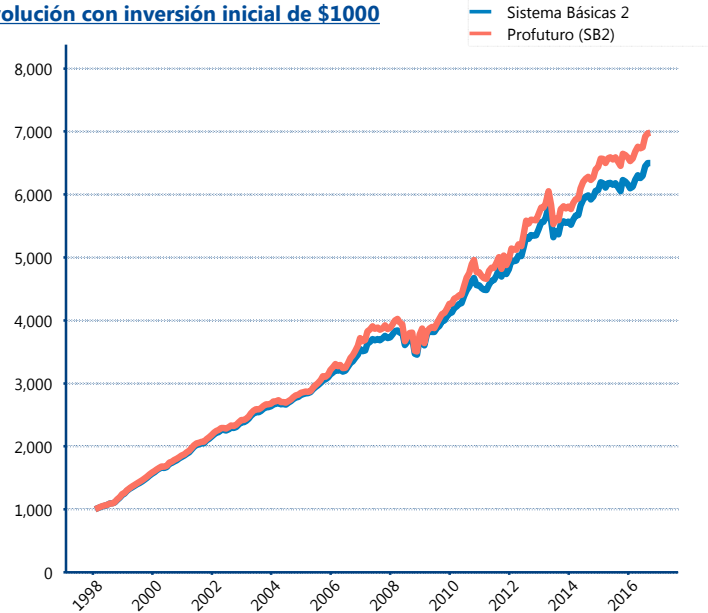
Rendimiento Bolsa

Tipo	Profuturo (SB2)	Sistema Básicas 2
1 año	7.59%	7.02%
2 años	5.87%	4.87%
3 años	6.44%	5.45%
5 años	7.43%	6.50%
Histórico	11.17%	10.71%

Indicador de Rendimiento Neto

Siefore	IRN %
PensionISSSTE (SB2)	7.41%
SURA (SB2)	7.19%
Profuturo (SB2)	6.93%
Banamex (SB2)	6.79%
Coppel (SB2)	6.33%
Principal (SB2)	6.23%
Metlife (SB2)	6.05%
Azteca (SB2)	5.97%
XXI-Banorte (SB2)	5.92%
Invercap (SB2)	5.65%
Inbursa (SB2)	4.25%
Promedio Simple	6.25 %
Promedio Ponderado	6.41 %

Evolución con inversión inicial de \$1000



Construido con el precio de la Siefore registrado en la Bolsa Mexicana de Valores

IV) Medidas de sensibilidad y riesgos

Evolución del Plazo Promedio Ponderado

